

**5B.**

1. Yo les traigo agua a los abuelos.
2. Ellos le dan el dinero a Felipe.
3. Los mariachis le cantan una canción a Sonia.
4. Tú les regalas unos libros a tus hermanos.
5. Vosotros le compráis una camiseta a Luisito.

**5C. I.**

1. Le compré unos peces a Lusito.  
SE LOS compré.
2. Miguel les preparó una tapas para ellos.  
SE LAS preparó.
3. ¿Felipe le compró una blusa a Sonia?  
¿SE LA compró?
4. Los reyes magos les trajeron juguetes a los niños.  
SE LOS trajeron.

**5C. II.**

1. —¿Me preparas un sandwich, por favor?  
—Sí, cómo no, te lo preparo enseguida.
2. —¿Le dio Alfonso un mate a Anita?  
—Sí, se lo dio.
3. —¿La curandera le dio un masaje en la cabeza a Jaime?  
—Sí, se lo dio,
4. —¿Miguel les sirvió un fino a Etel y Marcos?  
—Sí, se lo sirvió.

1.

- Ej: hacer (Ud.) *Haga* la cama, por favor.
1. cerrar (Ud.) \_\_\_\_\_ la puerta, por favor.
2. traer (Ud.) \_\_\_\_\_ agua, por favor.
3. limpiar (Ud.) \_\_\_\_\_ el cuarto, por favor.
4. bailar (Uds.) No \_\_\_\_\_ en la mesa.
5. regresar (Uds.) No \_\_\_\_\_ tarde.
6. correr (Ud.) \_\_\_\_\_ 3 kilómetros.
7. comer (Uds.) \_\_\_\_\_ las verduras.
8. leer (Ud.) \_\_\_\_\_ este libro para el lunes.
9. subir (Ud.) No \_\_\_\_\_ al segundo piso.
10. escribir (Uds.) \_\_\_\_\_ al presidente.
11. cantar (Ud.) \_\_\_\_\_ la canción, por favor.
12. ayudar (Uds.) \_\_\_\_\_ al señor, por favor.
13. montar (Ud.) No \_\_\_\_\_ ese caballo.
14. estudiar (Ud.) \_\_\_\_\_ la lección.
15. hablar (Uds.) No \_\_\_\_\_ más.

2.

Ejemplo:

- ¿Sigo derecho?  
— Sí, siga derecho hasta la esquina.

1. — ¿Les traigo un postre?  
— Sí, \_\_\_\_\_ un helado de fresas.
2. — ¿A qué hora venimos mañana?  
— \_\_\_\_\_ a las 8 de la mañana.
3. — ¿Dónde pongo mi bolsa?  
— \_\_\_\_\_ la bolsa allí, por favor.
4. — ¿Qué traemos mañana?  
— \_\_\_\_\_ vino tinto, por favor.
5. — ¿Por dónde salgo a la carretera?  
— \_\_\_\_\_ por la Ruta 1.
6. **volver (o→ue)**  
— ¿A qué hora tengo que volver?  
— \_\_\_\_\_ a las cinco, por favor.
7. **decir (e→i)**  
RIN, RIN  
— \_\_\_\_\_, ¿con quién quiere hablar?
8. **cerrar (e→ie)**  
— ¿Tiene frío?  
— Sí, \_\_\_\_\_ la ventana, por favor.
9. **pedir (e→i)**  
— Necesito un mapa, por favor.  
— \_\_\_\_\_ un mapa en la estación.
10. **pensar (e→ie)**  
— Esta es una decisión difícil.  
— Tiene razón; \_\_\_\_\_ bien antes de decidir.
11. **ir**  
— ¿A qué hora voy?  
— \_\_\_\_\_ a las 8 de la noche.

3.

Ejemplo:


- ¿Adónde voy por discos compactos?  
— Vaya a la Casa del Disco en la calle Paraguay.

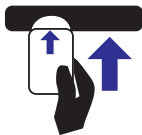

1. — ¿Dónde pago?  
— \_\_\_\_\_ en la recepción, por favor.
2. — ¿Podemos jugar en la calle? (**u→ue**)  
— No, \_\_\_\_\_ en el jardín.
3. — Profesor, ¿tenemos que practicar para mañana?  
— Sí, \_\_\_\_\_ por 2 horas, por lo menos.
4. — ¿A qué hora tengo que empezar mañana?  
— \_\_\_\_\_ a las 7 y 30 de la mañana.
5. — ¿Dónde podemos almorzar? (**o→ue**)  
— \_\_\_\_\_ allí en El Andino, la sopa y el cebiche son deliciosos.
6. — ¿Comprenden, o explico otra vez?  
— No comprendo. \_\_\_\_\_ otra vez, por favor.
7. — Chicos, \_\_\_\_\_ (**buscar**) las llaves, no las encuentro.
8. — ¿Cómo vamos de aquí a la Plaza de Armas?  
— \_\_\_\_\_ derecho por la calle Junín.
9. — ¿Pago aquí?  
— No, \_\_\_\_\_ allí, en la caja.
10. Acabo de pintar la puerta. No la \_\_\_\_\_ (**tocar**), por favor.


4.


**BUSQUE EL IMPERATIVO Y SUBRÁYELO.**

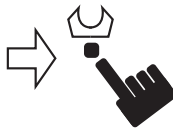
**Este teléfono funciona únicamente con tarjeta telefónica.**

**1**  **DESCUELGUE LA BOCINA.**

**2**   **INSERTE LA TARJETA Y VERIFIQUE SALDO.**



**3**  **MARQUE EL NÚMERO DESEADO**

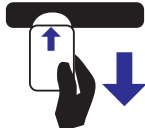
**4**  **HAGA SU LLAMADA**

**?** 

- OCUPADO...
- NO CONTESTAN...
- CORRECCIÓN...
- LLAMADA ADICIONAL....

**OPRIMA EL BOTON DE TONO DE MARCAR**

**5**   **VERIFIQUE SALDO. CUELGUE LA BOCINA.**

**6**  **RECOJA SU TARJETA**

**SI EL SALDO SE AGOTA O ES INSUFICIENTE RETIRE LA TARJETA E INSERTE OTRA NUEVA**

# QUE HACER EN:

# SISMOS

**1**  
CONSERVE  
LA  
CALMA



**2**  
ELIMINE  
FUENTE  
DE  
INCENDIO



**3**  
RETIRESE DE  
VENTANAS Y  
OBJETOS QUE  
PUEDAN CAER



**4**  
NO USE  
ELEVADORES



**5**  
UBIQUESE EN  
ZONAS DE  
SEGURIDAD



**6**  
LOCALICE  
LA  
RUTA DE  
EVACUACION



# INCENDIOS

**1**  
CONSERVE  
LA  
CALMA



**2**  
IDENTIFIQUE  
QUE ORIGINA  
EL INCENDIO



**3**  
EMITA  
LA  
ALARMA



**4**  
USE  
EL  
EXTINTOR



**5**  
SIGA LAS  
INSTRUCCIONES  
DEL PERSONAL  
CAPACITADO



**6**  
SI PUEDE  
AYUDE  
SI NO  
RETIRESE



**7**  
NO USE  
ELEVADORES



**8**  
HUMEZCA  
UN TRAPO  
Y CUBRA  
NARIZ Y  
BOCA



**9**  
SI EL HUMO  
ES DENSO  
ARRASTRESE  
POR EL SUELO





C

L

A

V

E

1.

1. Cierre la puerta, por favor.
2. Traiga agua, por favor.
3. Limpie el cuarto, por favor.
4. No bailen en la mesa.
5. No regresen tarde.
6. Corra 3 kilómetros.
7. Coman la sopa.
8. Lea este libro para el lunes.
9. No suba al segundo piso.
10. Escriban al presidente.
11. Cante la canción, por favor.
12. Ayuden al señor, por favor.
13. No monte ese caballo.
14. Estudie la lección.
15. No hablen más.

2.

1. traiga 2. Vengan 3. Ponga 4. Traigan 5. Salga
6. Vuelva 7. Diga 8. cierre 9. Pida 10. piense 11. Vaya

3.

1. —¿Dónde pago?  
—Pague en la recepción, por favor.
2. —¿Podemos jugar en la calle?  
—No, jueguen en el jardín.
3. —Profesor, ¿tenemos que practicar para mañana?  
—Sí, practiquen por 2 horas, por lo menos.
4. —¿A qué hora tengo que empezar mañana?  
—Empiece a las 7 y 30 de la mañana.
5. —¿Dónde podemos almorzar?  
—Almuercen allí en El Andino, la sopa y el cebiche son deliciosos.
6. —¿Comprenden, o explico otra vez?  
—No comprendo. Explique otra vez, por favor.
7. —Chicos, busquen las llaves, no las encuentro.
8. —¿Cómo vamos de aquí a la Plaza de Armas?  
—Vayan derecho por la calle Junín.
9. —¿Pago aquí?  
—No, pague allí, en la caja.
10. Acabo de pintar la puerta. No la toque, por favor.

**Este teléfono funciona únicamente con tarjeta telefónica.**

- 1**  **DESCUELQUE LA BOCINA.**
- 2**   **INSERTE LA TARJETA Y VERIFIQUE SALDO.**
- 3**  **MARQUE EL NÚMERO DESEADO**
- 4**  **HAGA SU LLAMADA**  
•OCUPADO...  
•NO CONTESTAN...  
•CORRECCIÓN...  
•LLAMADA ADICIONAL...
- ?**  **OPRIMA EL BOTON DE TONO DE MARCAR**
- 5**   **VERIFIQUE SALDO. CUELQUE LA BOCINA.**
- 6**  **RECOJA SU TARJETA** **SI EL SALDO SE AGOTA O ES INSUFICIENTE RETIRE LA TARJETA E INSERTE OTRA NUEVA**

**QUE HACER EN:**

**S I S M O S**

<b>1</b> CONSERVE LA CALMA		<b>2</b> ELIMINE FUENTE DE INCENDIO		<b>3</b> RETIRESE DE VENTANAS Y OBJETOS QUE PUEDAN CAER	
<b>4</b> NO USE ELEVADORES		<b>5</b> UBIQUESE EN ZONAS DE SEGURIDAD		<b>6</b> LOCALICE LA RUTA DE EVACUACION	

**INCENDIOS**

<b>1</b> CONSERVE LA CALMA		<b>2</b> IDENTIFIQUE QUE ORIGINA EL INCENDIO		<b>3</b> EMITA LA ALARMA	
<b>4</b> USE EL EXTINTOR		<b>5</b> SIGA LAS INSTRUCCIONES DEL PERSONAL CAPACITADO		<b>6</b> SI PUEDE AYUDE SI NO RETIRESE	
<b>7</b> NO USE ELEVADORES		<b>8</b> MUMDEZCA UN TRAPO Y CUBRA LA BOCA		<b>9</b> SI EL HUMO ES DENSO ARRASTRESE POR EL SUELO	